

Magic: Wieviel KI steckt in Canva?

2019 hat Luise Friedrich sich mit DIE-IDEE-AGENTUR im Bereich Online und Social Media Marketing selbstständig gemacht. Als Dozentin, Social-Media Managerin und offizielle Canva Botschafterin „Canvassador“ teilt sie ihre Canva-Expertise mit Kund*innen und Studierenden.

- friedrich@die-idee-agentur.de
- Instagram: [@die_idee_agentur](https://www.instagram.com/die_idee_agentur)



Was ist Canva?

- Online Grafikdesign-Programm
- Intuitive Anwendung ohne Designkenntnisse
- Grafikvorlagen zur individuellen Anpassung
- Canva Free: kostenlose Version (zum Testen geeignet)
- Canva Pro: erweiterter Funktionsumfang (ca. 110 €/Person p. a.)

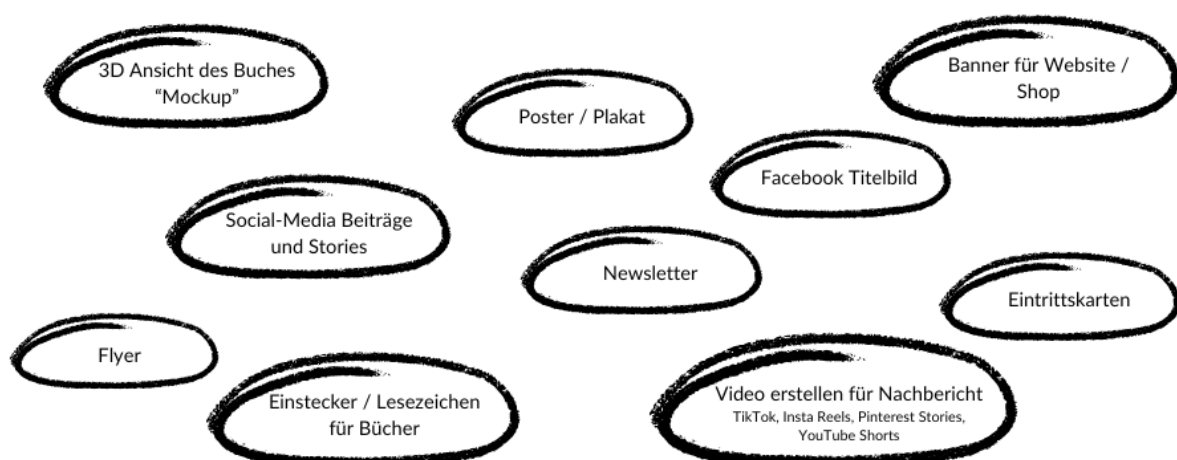


Wie ist Canva aufgebaut?

- Benutzerfreundliche Oberfläche mit intuitivem Drag-and-Drop-Editor
- Vorlagenbibliothek für verschiedene Arten von Designs
- Menüleiste mit Werkzeugen für Text-, Bild- und Videobearbeitung
- Möglichkeiten zur Freigabe von Designs
- Integration eigener Fotos, Videos und Audiodateien möglich

Wie können wir die KI-Funktionen nutzen, um schneller bessere Werbemittel zu erstellen?

Beispiel Lesung: Was brauchen wir?



Unsere Herausforderungen

- Passendes Material finden
- Einheitliches Markendesign (unsere Farben und Schriften)
- Animationen und Videos ohne Fachwissen erstellen

So hilft uns Canva:

3D-Ansicht „Mockup“ eines Buches

- Apps wählen -> Mockups auswählen
- Auswahl aus einer Vielzahl von vorgefertigten Mockup-Vorlagen für Bücher, Plakate, Merchandising Produkte u. v. m.
- Einfaches Hinzufügen und automatisches Zuschneiden eigener Grafiken wie Buchcover
- Möglichkeit des direkten Downloads oder der Weiterverarbeitung des Mockups



Social-Media-Posts aus Vorlagen

- Geeignetes Suchwort eingeben
- Auswahl aus einer Vielzahl von Vorlagen für die Vermarktung
- Anpassen und Hinzufügen von eigenen Fotos, Texten, Farben



Magic Switch

Digitale Größe ändern für die Umwandlung vom Social-Media-Post zu

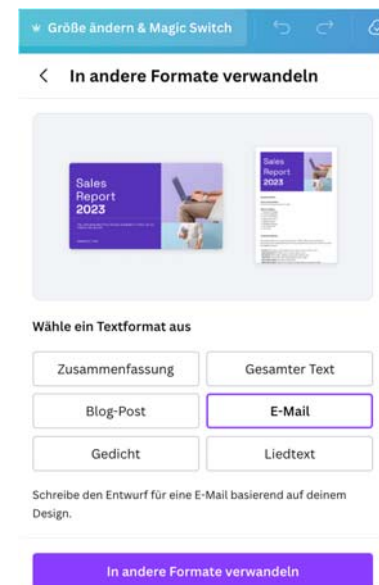
- Medien: Instagram Story, Facebook-Titelbild
- Printprodukte: Einladungskarte, Poster/Plakat, Einstecker/Lesezeichen
- Individuelle Grafiken: Website-/Shop-Banner



Magic Switch

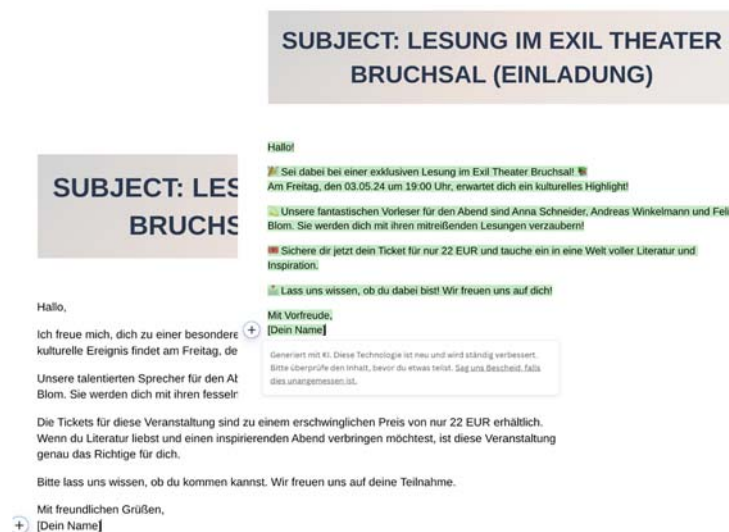
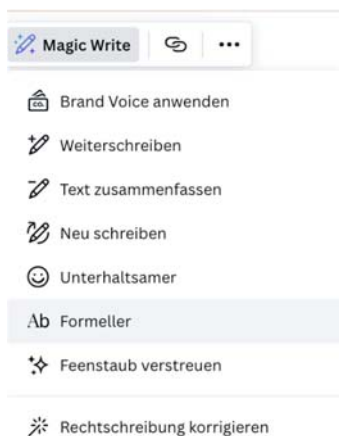
in andere Formate verwandeln, z. B. Newsletter

- Magic Switch: Direkte Umwandlung des erstellten Designs in ein E-Mail Format
- Automatische Formatierung, um den Anforderungen eines Text-Dokuments gerecht zu werden
- Überprüfung der Lesbarkeit und Darstellung des Inhalts im Text-Format
- Über Magic Write weitere Anpassungen möglich



Magic Write und Brand Voice

- Magic Write-Funktion:
Hier wird Text mit einem Klick generiert oder aus bestehendem Text umgewandelt
- Brand Voice anwenden:
Text-Erstellung orientiert sich an Brand Voice
- Weitere Funktionen:
Weiterschreiben, Text zusammenfassen, neu schreiben, unterhaltsamer, formeller, Feenstaub verstreuen, Rechtschreibung korrigieren



Magic Design

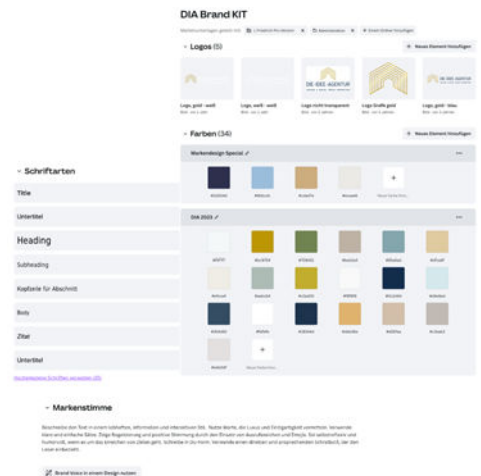
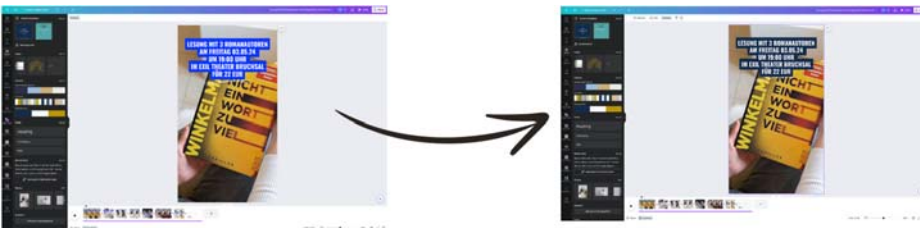
Marketing-Video für TikTok, Instagram, YouTube Shorts und Pinterest in 30 Sekunden

- In englische Sprache wechseln -> Smartphone Video auswählen
- Magic Design-Funktion wählen
- 3-10 Fotos oder Videos aus den Uploads auswählen, Prompt eingeben (funktioniert auch auf deutsch)
- Video wird immer wieder anders generiert
- Alle Elemente (Fotos, Videos, Texte, Audio) können auf eigenes Branding angepasst werden.

Tipps zur täglichen Vereinfachung

Markenunterlagen anlegen (Farbwerte, Schriftarten, Logo, Brand Voice)

- Direkter Zugriff aus jedem Design



Projekte / Ordner nutzen

- Zuordnung von Uploads und Designs in Projekte / Ordnern
- Schneller Zugriff auf eigene Designs
- Designs können direkt übernommen werden und an das neue Format angepasst werden

Bildbearbeitung mit KI-Funktionen

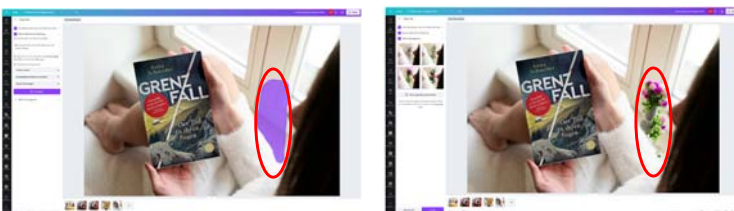
Magic Eraser

- Foto bearbeiten → Magic Eraser → Stelle mit dem Pinsel markieren → loslassen



Magic Edit

- Foto bearbeiten → Magic Edit → Pinselstärke wählen, Bereich markieren → Prompt eingeben → Variante auswählen



Magic Grab

- Foto bearbeiten → Magic Grab → Vorderstes Element kann separat bearbeitet werden

